

니시노미야 시립도서관 이용안내

2015.4.1 版

최초 자료(책, CD 등) 대출 시

- 니시노미야 시내에 거주, 근무, 재학 중인 분은 누구든지 등록 후 자료 대출이 가능합니다.
- 아마가사키시, 아시아시, 이타미시, 타카라즈카시, 카와니시시, 산다시, 이나가와쵸에 거주하는 분도 등록 후 자료 대출이 가능합니다.
- 대출 시 「대출증」이 필요하므로, 본인의 「대출증 신청서」를 작성하여 카운터로 제출해 주시기 바랍니다.
- 본인 확인이 가능한 증명서(건강보험증, 운전면허증, 학생증 등)를 지참해 주시기 바랍니다. 초등학교 이하는 필요하지 않습니다.
- 대출증은 니시노미야 시립 도서관 및 분관에서 모두 사용 가능합니다.
- 대출증을 분실한 경우 혹은 주소, 전화번호, 성명 등 개인정보 변경이 필요한 경우, 반드시 도서관으로 문의해 주시기 바랍니다.
- 대출증은 3 년마다 갱신하여 지속적으로 사용하므로, 분실을 주의해 주시기 바랍니다.

니시노미야 시립 도서관은 도서관 이용에 따른 개인정보를 임의로 제 3 자에게 제공 및 제시하지 않습니다.

자료(책, CD 등) 대출 방법

- 대출 희망 자료를 대출증과 함께 카운터에 제시해 주십시오.
- 모든 도서관(분관 포함)내 개인 당 최대 15 권의 도서, 2 장의 CD를 2주간 대여할 수 있습니다.
- 단, 분관(야마구치 분관 제외)은 CD를 소장하고 있지 않습니다.

자료(책, CD 등)의 반납 방법

반납시에는 자료만 제출해 주시기 바랍니다. 대출권은 제시할 필요가 없습니다. **CD 반납은 직원이 반납된 CD의 점검을 마칠 때까지 기다려 주십시오.**

도서는 니시노미야 시립도서관 (분실을 포함)내 어느 곳에서도 반납 가능합니다.

각 도서관과 분관이 닫았을 경우, 반납기를 통한 도서 반납이 가능합니다. 단, **CD가 포함되어 있는 도서와 다른 지역에서 대여하신 [도서관간 협력도서]는 파손 및 손상의 위험이 있으므로 반납기를 통한 반납을 자제해 주시기 바랍니다.**

※ 반납기 개방시간

중앙(中央) 도서관	오전 7시 30분~오후 8시
나루오(鳴尾) 도서관, 다카스(高須) 분관	오전 7시 30분~오후 8시
북부(北部) 도서관	오전 7시 30분~오후 10시
키타구치(北口) 도서관	오전 8시~오후 9시
고토엔(甲東園) 분관	오전 8시 30분~오후 8시
고시키이와(越木岩)/ 단쵸(段上) 분관	오전 9시~오후 10시
우에가하라(上ヶ原) / 야마구치(山口) 분관	
와가타케(若竹) 분관	오전 8시 30분~오후 10시

주의 사항

원활한 도서관 운영을 위해 반납 기한을 준수해 주시기 바랍니다. 반납 기한이 일정 기간을 지난 경우 대출·예약을 할 수 없습니다.

- 자료를 분실하거나 손상시킨 경우 같은 자료로 변상해야 하므로 소중히 다루어 주시기 바랍니다. CD케이스나 CD해설서 등 일부 부록의 경우에도 변상 책임이 있습니다.
- 대여한 CD와 CD-ROM에 의해 재생 기기 등이 고장나도 도서관은 어떠한 책임도 지지 않습니다.

검색 자료(책, CD 등)가 없을 시

현재 대출 중인 자료는 예약을 통해 열람 가능합니다.

니시노미야 시립도서관이 현재 구비하지 못한 도서는 구입, 혹은 타 지역 도서관 대출을 통해 구비 가능하므로 카운터로 문의해 주시기 바랍니다.

니시노미야 시립도서관이 구비하지 않은 CD 등, 예약 불가능한 자료가 있으므로 양해 부탁드립니다.

인터넷 도서관 이용



도서관 홈페이지

휴대전화 QR 코드

<https://tosho.nishi.or.jp>

<https://tosho.nishi.or.jp/m>

- 도서관 홈페이지에서 장서검색을 이용할 수 있습니다.
- 패스워드 입력으로 도서예약, 대출 및 예약상황을 확인할 수 있습니다.
- 패스워드 발행은 카운터로 문의바랍니다. 본인에 의해 작성된 「대출증 신청서」와 본인 확인 증명서(건강보험증, 운전면허증, 학생증 등)가 필요합니다.
- 패스워드 발행은 중학생 이상에 한해 발행합니다.

도서관 서비스 안내

《조사·상담서비스》

자료 조사에 대한 문의는 조사·상담코너에서 받으실 수 있습니다.

《복사 서비스》

도서관 자료에 한해, 저작권법의 범위내에서 유료복사가 가능합니다.

(※중앙(中央), 북부(北部), 나루오(鳴尾), 키타구치(北口)도서관에 한하여 이용가능)

《시청각 서비스》

CD의 시험 청취, 음악·영화·일반교양등에 관한 시청각 자료를 감상할 수 있습니다.

(※중앙(中央), 북부(北部), 나루오(鳴尾), 키타구치(北口)도서관에 한하여 이용가능)

《장애인 서비스》

대면낭독이나, 시각장애인을 위한 CD·점자 그림책의 우편 대출도 가능합니다.

《단체대출》

지역, 가정 문고, 독서그룹 등 단체대출이 가능합니다.

《모임 개최 활동》

좌담회, 비디오 상영회, 북페어, 강연회 등을 개최합니다.

《고령 등으로 출입이 불편하신 분들을 위한 택배 서비스》

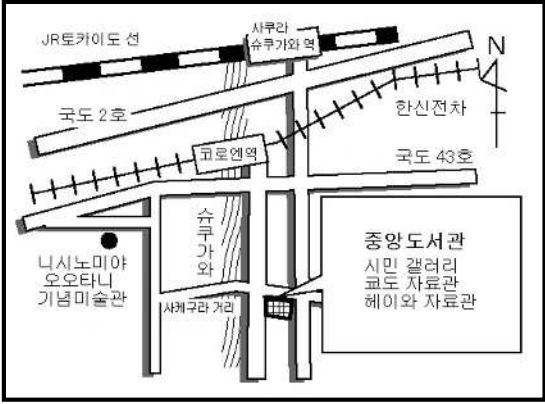
고령이나 장애로 인해 도서관 출입이 불편하신 분들을 대상으로 자료(책·CD)의 택배 서비스가 가능합니다.

※ 아래 방법을 통해 도서관 정보 열람이 가능합니다.

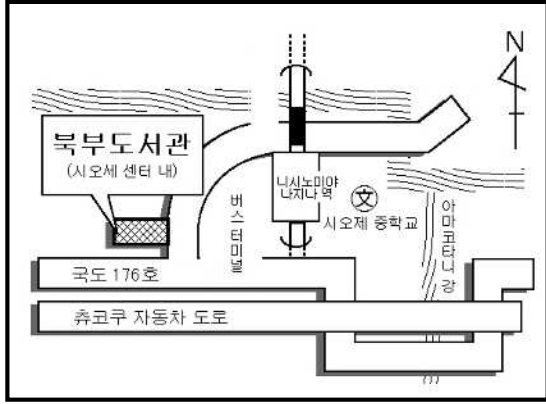
- 도서관 홍보지 「마츠봇쿠리(まつぼっくり)」 「샤본타마(しゃぼん玉)」
- 자동응답 전화 서비스 (0798-37-3746)
- 니시노미야시 홈페이지 (<http://www.nishi.or.jp>)
- 시정 뉴스
- 이벤트 검색 시스템 「이벤트 정보」
(<http://www.nishi.or.jp/event/0/>)
- 공민관 등 시내 공공 시설에 설치한
공공단말기 「주민개방단말(住民開放端末)」에서도 도서관
홈페이지 접속이 가능합니다.

<< 도서관 · 분관 >>

① 중앙도서관



북부도서관



~~~ 도서관 ~~~

① 중앙(中央)도서관 대표전화 (0798)33-0189
 〒662-0944 西宮市川添町 15-26
 (니시노미야시 교육문화센터 내)
 한신 고로엔 역 남쪽출구에서 도보 6분
 JR 사쿠라슈쿠가와 역 남쪽출구에서 도보 15분
 한큐 슈쿠가와 역 남쪽출구에서 도보 17분

북부(北部)도서관 대표전화 (0797)61-1706
 〒669-1134 西宮市名塩新町 1番地
 (니시노미야시 시오제 센터 2층)
 JR 후쿠치야마선 니시노미야나시오 역 앞
 한큐버스 니시노미야나시오 역 앞

③ 나루오(鳴尾)도서관 대표전화 (0798)45-5003
 〒663-8178 西宮市甲子園八番町 1-20
 한신 고시엔 역에서 하차 후 남쪽으로 도보 8분

키타구치(北口)도서관 대표전화 (0798)69-3151
 〒663-8035 西宮市北口町 1-2
 (ACTA 니시노미야 동관 5층)
 한큐 니시노미야 키타구치 역 북동 출구

~~~ 분관 ~~~

⑤ 고시키이와(越木岩) 분관 Tel(0798)73-7341(개관시)
 〒662-0084 西宮市樋之池町 5-31
 (고시키이와 공민관 남쪽옆)

한큐 구라쿠엔 역에서 하차 후 서쪽으로 도보 약 10분

⑥ 단조(段上) 분관 Tel(0798)53-0932(개관시)
 〒663-8006 西宮市段上町 2丁目 10-3 (단조 공민관 1층)
 한큐 고토엔 역에서 하차 후 북동쪽으로 도보 약 15분

⑦ 우에가하라(上ヶ原) 분관 Tel(0798)72-7388(개관시)
 〒662-0874 西宮市六軒町 1-32 (우에가하라 공민관 1층)
 한신, 한큐버스 다이샤쵸 하차 후 북서쪽으로 도보 약 2분

⑧ 고토엔(甲東園) 분관 Tel(0798)54-3600(개관시)
 〒662-0812 西宮市甲東園 3丁目 2-29 (아푸리고토 5층)
 한큐 고토엔 역에서 하차 후 서쪽으로 바로

⑨ 다카스(高須) 분관 Tel(0798)49-1777(개관시)
 〒663-8141 西宮市高須町 1丁目 7-91
 (다카스 데이 서비스센터 2층)

한신 무코가와 역에서 하차 후 남쪽으로 도보 약 4분

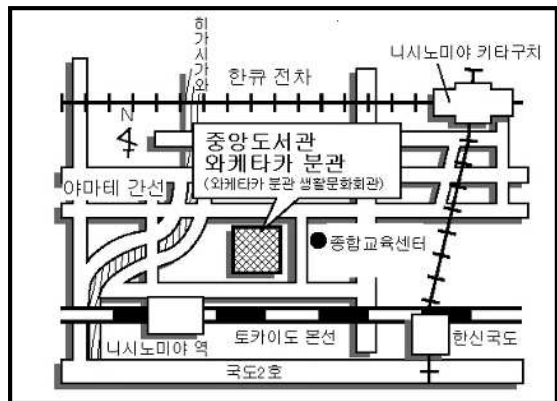
야마구치(山口) 분관 Tel(078)904-3961(개관시)
 〒651-1412 西宮市山口町下山口 4丁目 1-8
 (야마구치 센터 3층)

한큐버스 야마구치 센터 앞 하차 후 바로

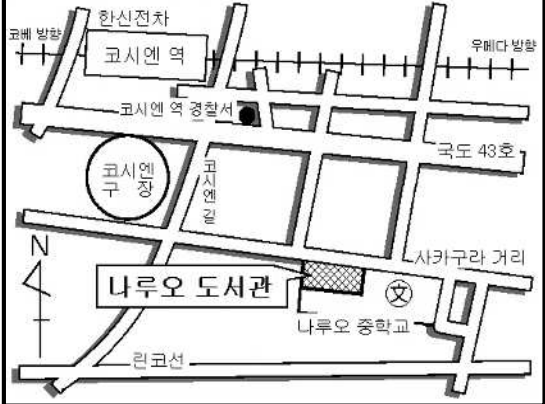
와카타케(若竹) 분관 Tel(0798)67-5505(개관시)
 〒662-0844 西宮市西福町 15-12
 (와카타케 생활문화회관 2층)

JR 니시노미야 역 하차 후 북동쪽으로 도보 약 5분

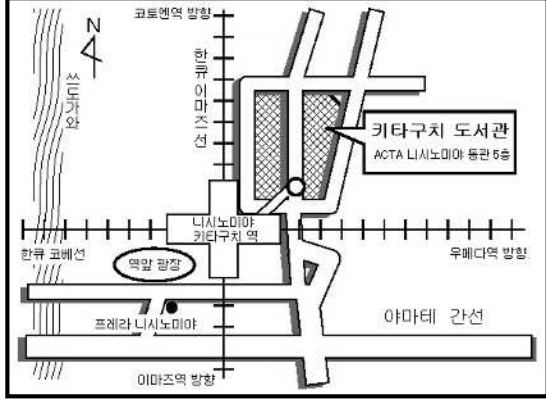
와카타케 분관



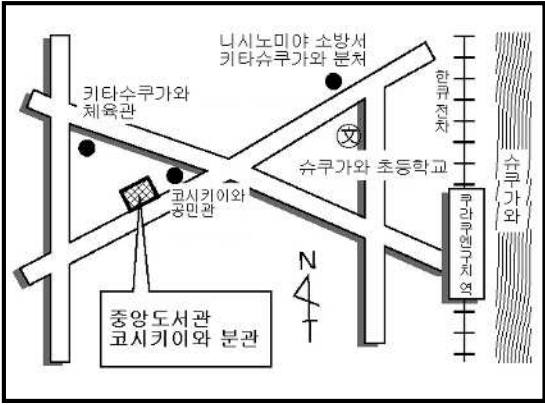
③ 나루오도서관



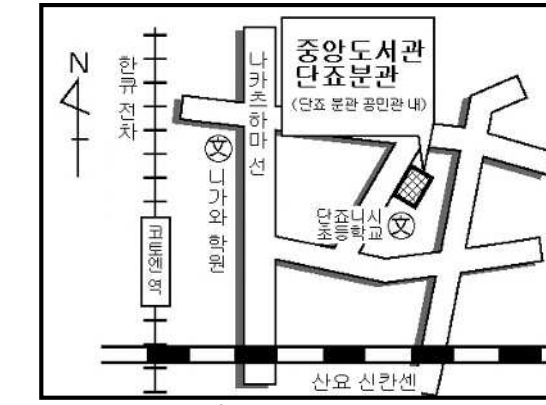
키타구치 도서관



⑤ 고시키이와 분관



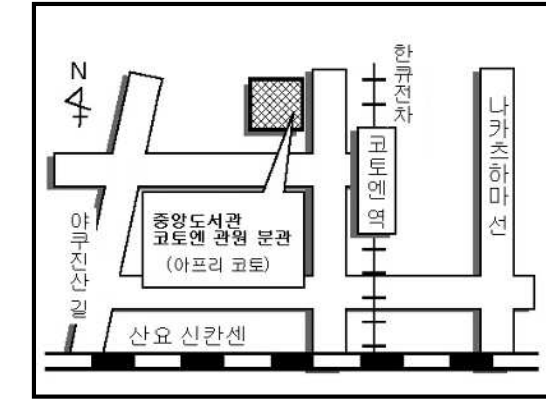
⑥ 단조 분관



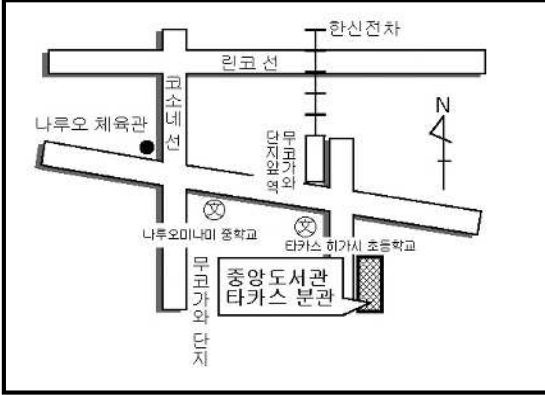
⑦ 우에가하라 분관



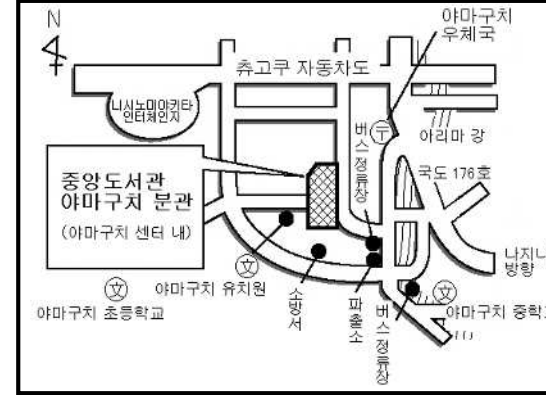
⑧ 고토엔 분관



⑨ 다카스 분관



⑩ 야마구치 분관



<도서관 개관시간>

중앙도서관 나루오도서관	화요일~금요일 ※ (4~9월) 토·일요일, 공휴일	오전9시30분~오후6시 오전9시30분~오후7시 오전9시30분~오후6시
키타구치도서관	화요일~금요일 토·일요일, 공휴일	오전9시30분~오후8시 오전9시30분~오후6시
북부도서관	화요일~금요일 토·일요일, 공휴일	오전9시30분~오후6시 오전9시30분~오후6시

<도서관 휴관일>

- ★매 월요일 (공휴일인 경우 개관, 익일 휴관)
- ★매달 첫번째 목요일 (공휴일인 경우 개관, 익일 휴관)
- ★연말연시 (12/29~1/4)
- ★장기정리기간 14일간이내 (일정사전공지)
- ※5월 연휴 기간 중 개관 일정은 별도 사전 공지합니다.

<분관 개관시간>

- ★화~토요일
오전 10시~오후 5시(야마구치 분관 제외)

<야마구치 분관>

- 화~일요일 오전 10시~오후 5시

<분관 휴관일>

- ★매주 월요일
(공휴일인 경우 개관, 익일 휴무)
- ★매달 첫번째 목요일
(공휴일인 경우 개관, 익일 휴무)
- ★연말연시 (12/29~1/4)
- ★매주 일요일 (야마구치 분관 제외)
- ★장기정리기간 14일간이내 (일정사전공지)
- ※5월 연휴 기간 중 개관 일정은 별도 사전 공지합니다.